



全國高中數理能力檢定
Advanced Placement eXams

報名流程

- 個資填寫
- 個人團報
- 報名注意事項





全國高中數理能力檢定
Advanced Placement eXams

報名流程

個資填寫



進入報名網站，選擇最新的報名屆數

<https://apx.stem.lasercenter.nycu.edu.tw/>



國立陽明交通大學
NATIONAL YANG MING CHIAO TUNG UNIVERSITY



陽明交大雷射系統研究中心

85% 以上考生
願意推薦同學參加的檢定

APX 第 16 屆
全國高中數理能力檢定
Advanced Placement eXams

基礎級 / 中級 / 高級
(適合高中職在學學生)

GO

查詢第 **16** 屆 APX 成績

檢定日期：114年07月20日(日)

APX 第 17 屆
全國高中數理能力檢定
Advanced Placement eXams

基礎級 / 中級 / 高級
(適合高中職在學學生)

GO

第 **17** 屆 APX 實體檢定

報名日期：11月05日(三) ~ 12月03日(三)

檢定日期：115年01月25日(日)

無門檻 · 數物化生選考 · 高中生皆可參加

進入報名網站，點選【報名】→【個資填寫】



≡ 認識APX

≡ 檢定資訊

≡ 報名簡章

≡ 報名

APS研習

APL

≡ 我的資訊

個資填寫

我要報名

加入團報

學校團報

個人團報

中、北一女、武陵、中一中、中女中、
一中、南女中、雄中、雄女、屏中、屏
、花中、花女、薇閣、東山等各大名校

全國 **300** 多所高中學長姊

提升與評估數理能力的最佳選擇

馬上報名 ▶▶

進入【個資填寫】輸入考生資料

首頁 > 填寫個資

- 請正確填寫考生個人資料，避免影響個人權益。
- 個資僅使用於APX之選科、繳費、核對身分使用等，絕不外流，請放心填寫。

個人資訊

身分證字號: *

A12345678

請輸入正確的身分證(居留證)號碼!

生日(民國): *

生日(民國) YYYY-MM-DD

112年十一月						
一	二	三	四	五	六	日
30	31	1	2	3	4	5
6	7	8	9	10	11	12
13	14	15	16	17	18	19
20	21	22	23	24	25	26

日後查詢資料的依據!

點選2下年份可快速選擇

輸入身分證(英文請輸入大寫)
(系統會判斷是否正確)

生日以日曆框點選

生日(民國) YYYY-MM-DD

87年

一月 二月 三月 四月

五月 六月 七月 八月

九月 十月 十一 十二

清除 月 月

生日(民國) YYYY-MM-DD

79年-88年

78 79 80 81

82 83 84 85

86 87 88 89

清除

輸入考生資料，完成後點選【儲存，下一頁】

請確實填寫身分證字號以及生日，將作為日後查詢資料的依據！

考區：*

請選擇...

有10個考區可選擇，選擇您檢定當日所在的縣市考區，報名截止後不可修改

學校：*

請輸入學校名稱文字，再'勾選'正式校名

年級/身分：*

系統為模糊搜尋，輸入學校關鍵字就會跳出選項可點選
例如：學校為【建國中學】，輸入【建國】兩個字，就會跳出【市立建國中學(臺北市)】可點選

姓名：*

請輸入姓名

地址：*

縣市

鄉鎮市區

請輸入地址

清寒/低收入/中低收入證明上傳

凡屬清寒家庭、低收入戶、中低收入戶者請上傳證明文件。

請先閱讀並同意檢定報名須知

儲存, 下一頁

資料填寫完成後，請閱讀檢定須知並點選【儲存，下一頁】

點選【儲存，下一頁】後會回到報名網站



姓名

購物車圖案旁有出現您的姓名代表成功登入



≡ 認識APX

≡ 檢定資訊

≡ 報名簡章

≡ 報名

APS研習

APL

≡ 我的資訊

登出

建中、北一女、武陵、中一中、中女中、南一中、南女中、雄中、雄女、屏中、屏女、花中、花女、薇閣、東山等各大名校

暨全國 **300** 多所高中學長姊

提升與評估數理能力的最佳選擇

馬上報名 ▶▶



全國高中數理能力檢定
Advanced Placement eXams

報名流程

個人團報

- 如何發起個人團報
- 如何加入個人團報





全國高中數理能力檢定
Advanced Placement eXams

報名流程

如何發起 個人團報

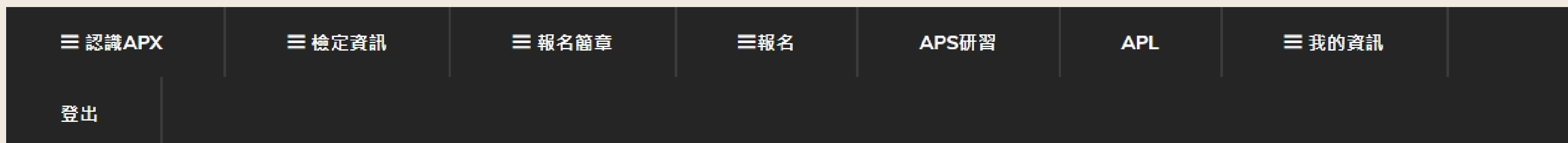


如何發起【個人團報】

The image shows a screenshot of the APX website's navigation menu. The menu items are: 認識APX, 檢定資訊, 報名簡章, 報名, APS研習, APL, and 我的資訊. The '報名' item is highlighted with a red box. Below it, a dropdown menu is visible with options: 個資填寫, 我要報名, 加入團報, 學校團報, and 個人團報. The '個人團報' option is also highlighted with a red box. A red arrow points from the '個人團報' option to a text box at the bottom of the page. The background of the page shows a large hall with many people sitting at tables, and a woman in the foreground holding a laptop. Text on the page includes '中、北一女、武陵、中一中、中女中、一中、南女中、雄中、雄女、屏中、屏、花中、花女、薇閣、東山等各大名校', '全國 300 多所高中學長姊', and '提升與評估數理能力的最佳選擇'. A '馬上報名' button is visible in the bottom right corner.

點選【報名】→【個人團報】
進入團報發起畫面

如何發起【個人團報】



個人團報

個人團報，由學生發起，滿 6 人(含發起者)通過，同學便可利用團報代碼加入團體報名

團報代碼

發起個人團報

點選【發起個人團報】

團體報名折扣代碼說明

學校團報	由老師發起，審核通過後，學生學校名相符並加入學校團報即可享有團報折扣！
個人團報	由學生代表發起，滿 6 人(含發起者)通過，便可利用團報代碼加入團體報名！
註1	團報老師及代表，可觀看使用該團報折扣碼的學生繳費狀況。
註2	清寒、低收入、中低收入戶學生，請採自行個別報名，上傳證明文件，審核通過即可免檢定費。

發起【個人團報】提醒視窗



建立團報

確定發起個人團報?

取消 確定發起

個人團報

個人團報，由學生發起，滿 6 人(含發起者)

團報代碼： [發起個人團報](#)

點選【確認發起】即可發起個人團報

團體報名折扣代碼說明	
學校團報	由老師發起，審核通過後，學生學校名相符並加入學校團報即可享有團報折扣！
個人團報	由學生代表發起，滿 6 人(含發起者)通過，便可利用團報代碼加入團體報名！
註1	團報老師及代表，可觀看使用該團報折扣碼的學生繳費狀況。
註2	清寒、低收入、中低收入戶學生，請採自行個別報名，上傳證明文件，審核通過即可免檢定費。

個人團報滿6人享有團報優惠

請將【團報代碼】分享給5位以上的同學

個人團報



個人團報，由學生發起，滿6人(含發起者)通過，同學便可利用團報作

您發起的團報代碼 **RP1a3PYRPnbl9** (人數不足(未生效))

(請將此團報代碼複製，轉傳給您要邀請加入的同學，就可以一起享有團報折

取消個人團報

目前加入者如下：



身分證字號	姓名	學校	年級	報名科目
			高一	

同學加入團報後，報名資料會顯示在以下欄位

注意：

- 1.個人團報滿6人才可選購科目
- 2.個人團報可加入不同學校考生
- 3.個人團報中的考生可報名不同考科與級別
- 4.個人團報中的考生可選擇不同考區



全國高中數理能力檢定
Advanced Placement eXams

報名流程

如何加入 個人團報



如何加入【個人團報】

[折扣優惠說明](#)

考科報名折扣，限當次訂單，為一個完整折扣計算單位

	1科	2科	3科	4科
個報				85折
團報	9折	9折	9折	8折
低收	費用全免			

≡ 認識APX

≡ 檢定資訊

≡ 報名簡章

≡ 報名

APS研習

APL

≡ 我的資訊

登出

個資填寫

我要報名

加入團報

學校團報

本屆 APX 數理

報名檢定即可參加

< 高

> 100

點選【報名】 → 【加入團報】 進入團報畫面

加入【個人團報】

加入團報

您的學校：國立台南高商

注意：

- 1.個人團報滿6人才可選購科目
- 2.個人團報可加入不同學校考生
- 3.個人團報中的考生可報名不同考科與級別
- 4.個人團報中的考生可選擇不同考區

輸入同學分享給您的【團報代碼】，點選【加入】，即可加入【個人團報】

個人團報，由學生發起，滿6人(含發起者)通過，便可利用團報代碼加入團體報名！

團報代碼：

加入

選購科目(個人團報滿6人才可開始選購)

APX 全國高中數理能力檢定
Advanced Placement eXams

登出 個人資訊 報名簡章 **報名** APS研習 APL 我的資訊

個人資訊
我要報名
加入團報
學校團報

即可參加 [EM 應用科技研習講座]

前 1~5% 應考士 加發獎學金 錄取頂大

點選【報名】→【我要報名】至選購科目畫面

點選【報名】將科目加入購物車

個人團報滿6人後，點選想報名考科旁的【報名】按鈕，即可將科目加入購物車

科目

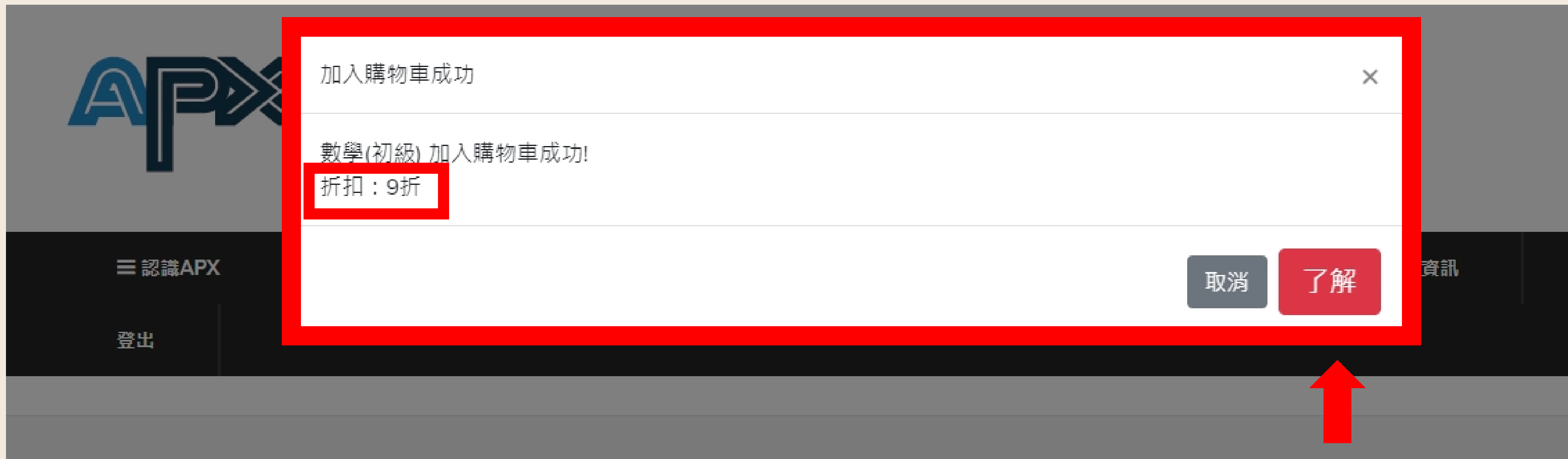
數學 (初級)



\$ 600

報名

報名考科成功加入購物車提醒視窗



成功將科目加入購物車會跳出提醒視窗並顯示折扣，點選【了解】即可關閉

確認科目數與金額

購物車會顯示您當前已選購的科目數與團報優惠合計金額



認識APX

檢定資訊

報名簡章



1080 測試帳號

科目檢定費



540

物理 (初級)



540

化學 (初級)



合計:

1080

前往繳費

確認科目數與金額正確，可點選【前往繳費】進行結帳流程




再次確認報名科目、級別與金額

🏠 首頁 > 我的 > 購物車

科目檢定費

科目示意圖	科目名稱	費用	×
	物理	540	×
	化學	540	×

確認報名科目、級別與金額
皆正確，可點選【確認結帳】
進行付款流程



總計

1080

確認結帳

再次確認報名科目、級別與金額

確認報名科目、級別與金額
皆正確，請點選【下一步】

首頁 > 繳費 > 訂單確認

個資確認 付款 完成

下一步

科目報名費

科目示意圖	科目名稱	費用
	物理	540
	化學	540
總計		1080

確認考生身分

首頁 > 繳費 > 訂單確認-步驟二




訂單確認



個資確認

完成

輸入完生日後，請點選【下一步】



上一步

下一步

- 請正確填寫考生個人資料，避免影響個人權益。
- 個資僅使用於APX之選科、繳費、核對身分使用等，絕不外流，請放心填寫。

個人資訊

身分證字號: *

A123456789

生日(民國): *

生日(民國) YYYY-MM-DD

為確認考生身分，請再次點選生日，輸入正確生日後，系統會自動跳出先前填寫的考區、學校等資料

2年十一月"二次，可快速跳選年/月)

請先填寫身分證字號以及生日，系統將自動帶出您先前所填資料!
如果身份證字號不是您的，請先按[登出!](#)

選擇付款方式

首頁 > 繳費 > 訂單確認-步驟三

選擇付款方式後，請點選【下一步】進行繳費

注意：若接近報名截止日，為避免考生逾期繳費造成未報名成功，報名截止日前七天只提供ATM、WebATM、信用卡，以上三種付款方式；報名截止日前三天只提供WebATM、信用卡，以上兩種即時付款方式



下一步

A123456789

測試帳號

付款金額

付款方式

信用卡

信用卡

超商代碼

WebATM

ATM

有信用卡、超商代碼、WebATM、ATM，共4種繳費方式可選擇

確認是否完成報名(已完成畫面)

繳費完成後可點選【我的資訊】→
【已報名科目】，【有效科目】顯示的
科目代表報名成功

The screenshot shows the APL system interface. At the top, there is a navigation bar with 'APL', '我的資訊' (My Information), and '登出' (Logout). Below this, a sidebar menu is visible with options: '證明文件上傳', '已報名科目' (Registered Subjects), '訂單', '購物車', '個資修改', '第十三屆資料查詢', '第十二屆資料查詢', '第十一屆資料查詢', '第十屆資料查詢', '第九屆資料查詢', and '第八屆資料查詢'. The '已報名科目' option is highlighted with a red box. A red arrow points from the text box on the left to this menu item. The main content area displays a list of subjects under the heading '有效科目' (Valid Subjects), which is also highlighted with a red box. The subjects listed are '物理 - 初級 (PwR94B31qV)' and '化學 - 初級 (PMEBYZ6yvw)'. Each subject entry includes a course fee of 540 and a '繳費' (Payment) status of '信用' (Credit). To the right of each subject entry, there are buttons for '換科目' (Change Subject) and '退費' (Refund). The '物理' subject has a '時間' (Time) of 17:01:28. The '化學' subject also has a '時間' (Time) of 17:01:28.

科目名稱	類型	費用	繳費	時間	操作
物理 - 初級 (PwR94B31qV)	APX-初級 課程費	540	信用	17:01:28	換科目 退費
化學 - 初級 (PMEBYZ6yvw)	APX-初級 課程費	540	信用	17:01:28	換科目 退費

確認是否完成報名(未完成畫面)



0 測試帳號

≡ 認識APX

≡ 檢定資訊

≡ 報名簡章

≡ 報名

APS研習

APL

≡ 我的資訊

登出

若【已報名科目】顯示【目前沒有有效科目】，代表尚未完成繳費

🏠 首頁 > 我的 > 科目

目前沒有有效科目

如何確認是否繳費成功

The screenshot shows a web portal with a top navigation bar containing: 認識APX, 檢定資訊, 報名簡章, 報名, APL, 我的資訊, and 登出. The '我的資訊' menu is highlighted with a red box. Below the navigation bar, a breadcrumb trail reads: 首頁 > 我的 > 訂單. A red box highlights the '我的資訊' menu, and a red arrow points to the '訂單' sub-menu, which is also highlighted with a red box. A text box on the left contains the instruction: 點選【我的資訊】→【訂單】確認繳費狀態. The main content area shows a table with columns for '科目報名', '1080', '2024-11-05 17:10:07', and '付款未完成'. Below the table, it says '繳費紀錄如下:' followed by a green button labeled '新增繳費'. On the right side, there is a sidebar menu with '證明文件上傳', '已報名科目', '訂單', '購物車', '個資修改', and '第十三屆資料查詢'. The '訂單' item in this sidebar is highlighted with a red box. At the bottom right, there is a button labeled '繳費紀錄'.

點選【我的資訊】→【訂單】確認繳費狀態

科目報名	1080	2024-11-05 17:10:07	付款未完成
繳費紀錄如下:			
新增繳費			

繳費紀錄

顯示【付款未完成】代表繳費失敗

顯示【付款未完成】代表繳費失敗
請點選【繳費紀錄】→【新增繳費】重新繳交報名費

首頁 > 我的 > 訂單

訂單編號	費用	日期	狀態	細目	繳費紀錄
科目報名 [模糊]	1080	2024-11-05 17:10:07	付款未完成	細目	繳費紀錄
繳費紀錄如下:					
狀態	費用	建立時間			
付款未 完成	1080	2024-11-05 17:10:20			--

重新繳費完成後可點選【我的資訊】→【已報名科目】，【有效科目】顯示的科目代表報名成功



全國高中數理能力檢定
Advanced Placement eXams

報名流程

其他報名 注意事項



其他報名注意事項

科目折扣計算方式以**單次結帳(同一筆訂單)**總科目數
例:A同學第一次購買3個科目，下一次再買1個科目時**無法累加為4科**(85折或8折)**的優惠**，需同一筆訂單滿4科才可享有85折或8折優惠

若無證明文件證明家境清寒或低收入，可請里長開立相關證明或學校師長推薦證明信，我們會進行審核，審核通過後即可申請「APX」免費報名補助

若低收入通過前或加入團報前產生有報名費的訂單，重新加購正確金額科目即可，先前產生的未繳費訂單無須理會，系統會以您完成結帳流程的訂單安排考科

完成繳費後發現報錯**級別**需退費後重新進行報名流程
例:報名初級後想改報名中高級，需先點選退費後重新選購正確級別與科目

因清寒、低收入證明文件需審查時間，建議盡快完成上傳，避免錯過報名期限