



全國高中數理能力檢定
Advanced Placement eXams

報名流程

- 個資填寫
- 個人報名
- 報名注意事項





全國高中數理能力檢定
Advanced Placement eXams

報名流程

個資填寫



進入報名網站，選擇最新的報名屆數

<https://apx.stem.lasercenter.nycu.edu.tw/>



陽明交大雷射系統研究中心

85% 以上考生
願意推薦同學參加的檢定

APX 第 17 屆
全國高中數理能力檢定
Advanced Placement eXams

基礎級 / 中級 / 高級
(適合高中職在學學生)

GO

查詢第 17 屆 APX 成績

檢定日期：115年01月25日(日)

APX 第 18 屆
全國高中數理能力檢定
Advanced Placement eXams

基礎級 / 中級 / 高級
(適合高中職在學學生)

GO

第 18 屆 APX 實體檢定

報名日期：04月21日(二) ~ 05月21日(四)

檢定日期：115年07月04日(六)

無門檻 · 數物化生選考 · 高中生皆可參加

進入報名網站，點選【報名】→【個資填寫】



≡ 認識APX

≡ 檢定資訊

≡ 報名簡章

≡ 報名

APS研習

APL

≡ 我的資訊

個資填寫

我要報名

加入團報

學校團報

個人團報

中、北一女、武陵、中一中、中女中、
一中、南女中、雄中、雄女、屏中、屏
、花中、花女、薇閣、東山等各大名校

全國 **300** 多所高中學長姊

提升與評估數理能力的最佳選擇

馬上報名 ▶▶

進入【個資填寫】輸入考生資料

首頁 > 填寫個資

- 請正確填寫考生個人資料，避免影響個人權益。
- 個資僅使用於APX之選科、繳費、核對身分使用等，絕不外流，請放心填寫。

個人資訊

身分證字號: *

A12345678

請輸入正確的身分證(居留證)號碼!

生日(民國): *

生日(民國) YYYY-MM-DD

112年十一月						
一	二	三	四	五	六	日
30	31	1	2	3	4	5
6	7	8	9	10	11	12
13	14	15	16	17	18	19
20	21	22	23	24	25	26

日後查詢資料的依據!

點選2下年份可快速選擇

輸入身分證(英文請輸入大寫)
(系統會判斷是否正確)

生日以日曆框點選

生日(民國) YYYY-MM-DD

87年

一月 二月 三月 四月

五月 六月 七月 八月

九月 十月 十一 十二

清除 月 月

生日(民國) YYYY-MM-DD

79年-88年

78 79 80 81

82 83 84 85

86 87 88 89

清除

輸入考生資料，完成後點選【儲存，下一頁】

請確實填寫身分證字號以及生日，將作為日後查詢資料的依據！

考區：*

請選擇...

有9個考區可選擇，選擇您檢定當日所在的縣市考區，報名截止後不可修改

學校：*

請輸入學校名稱文字，再'勾選'正式校名

年級/身分：*

系統為模糊搜尋，輸入學校關鍵字就會跳出選項可點選
例如：學校為【建國中學】，輸入【建國】兩個字，就會跳出【市立建國中學(臺北市)】可點選

姓名：*

請輸入姓名

地址：*

縣市

鄉鎮市區

請輸入地址

清寒/低收入/中低收入證明上傳

凡屬清寒家庭、低收入戶、中低收入戶者請上傳證明文件。

請先閱讀並同意檢定報名須知

儲存, 下一頁

資料填寫完成後，請閱讀檢定須知並點選【儲存，下一頁】

點選【儲存，下一頁】後會回到報名網站



姓名

購物車圖案旁有出現您的姓名代表成功登入



≡ 認識APX

≡ 檢定資訊

≡ 報名簡章

≡ 報名

APS研習

APL

≡ 我的資訊

登出

建中、北一女、武陵、中一中、中女中、南一中、南女中、雄中、雄女、屏中、屏女、花中、花女、薇閣、東山等各大名校

暨全國 **300** 多所高中學長姊

提升與評估數理能力的最佳選擇

馬上報名 ▶▶



全國高中數理能力檢定
Advanced Placement eXams

報名流程

個人報名



點選【報名】 → 【我要報名】 至選購科目畫面

APX 全國高中數理能力檢定
Advanced Placement eXams

購物車 0 用戶

≡ 認識APX ≡ 檢定資訊 ≡ 報名簡章 **≡ 報名** APS研習 APL ≡ 我的資訊

登出 個人資料

我要報名

- 加入團報
- 學校團報
- 個人團報

即可參加 [EM 應用科技研習講座]

金銀銅牌
各科成績敘獎
前 1~5% 應考生

35%
獲獎同學
錄取頂大


出席頒獎典禮
加發獎學金

點選【報名】將科目加入購物車

科目名稱	檢定費	報名
數學 (初級) 	\$ 600	

點選想報名考科旁的【報名】按鈕，即可將科目加入購物車

報名考科成功加入購物車提醒視窗



成功將科目加入購物車會跳出提醒視窗，點選【了解】即可關閉

確認科目數與金額

購物車會顯示您當前已選購的科目數與合計金額



認識APX

檢定資訊

報名簡章



1200

測試帳號

科目檢定費



600

數學 (初級)



600

生物 (初級)



登出

考科選擇說明

確認科目數與金額正確，可點選【前往繳費】進行結帳流程



合計:

1200

前往繳費


再次確認報名科目、級別與金額

🏠 首頁 > 我的 > 購物車

科目檢定費

科目示意圖	科目名稱	費用	×
	數學	600	×
	生物	600	×
總計		1200	

確認報名科目、級別與金額
皆正確，可點選【確認結帳】
進行付款流程



確認結帳

再次確認報名科目、級別與金額

首頁 > 繳費 > 訂單確認

訂單確認 個人確認 付款 完成

確認報名科目、級別與金額皆正確，請點選【下一步】

科目報名費

科目示意圖	科目名稱	費用
	數學	600
	生物	600
總計		1200

確認考生身分

首頁 > 繳費 > 訂單確認-步驟二



輸入完生日後，請點選【下一步】

上一步

下一步

- 請正確填寫考生個人資料，避免影響個人權益。
- 個資僅使用於APX之選科、繳費、核對身分使用等，絕不外流，請放心填寫。

個人資訊

身分證字號: *

A123456789

生日(民國): *

生日(民國) YYYY-MM-DD

為確認考生身分，請再次點選生日，
輸入正確生日後，系統會自動跳出
先前填寫的考區、學校等資料

2年十一月"二次，可快速跳選年/月)

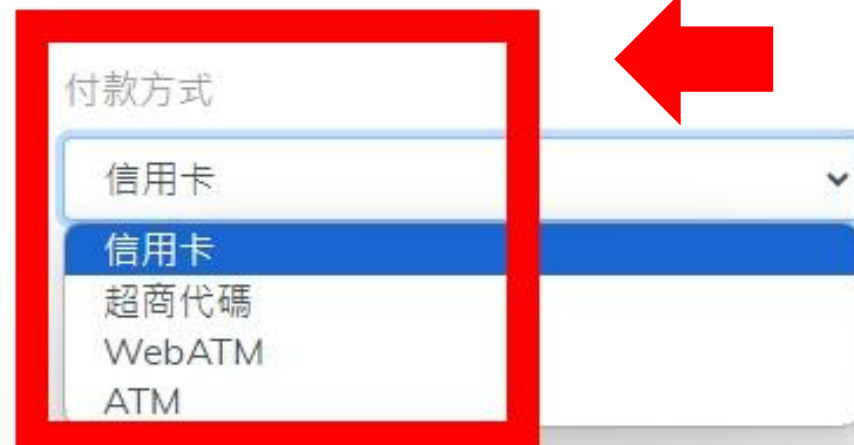
請先填寫身分證字號以及生日，系統將自動帶出您先前所填資料!
如果身份證字號不是您的，請先按[登出!](#)

選擇付款方式

選擇付款方式後，請點選【下一步】進行繳費

注意：若接近報名截止日，為避免考生逾期繳費造成未報名成功，報名截止日前七天只提供ATM、WebATM、信用卡，以上三種付款方式；報名截止日前三天只提供WebATM、信用卡，以上兩種即時付款方式

有信用卡、超商代碼、WebATM、ATM，共4種繳費方式可選擇



確認是否完成報名(已完成畫面)

繳費完成後可點選【我的資訊】→
【已報名科目】，【有效科目】顯示的
科目代表報名成功

APL 我的資訊 登出

證明文件上傳

已報名科目

訂單

購物車

個資修改

第十三屆資料查詢

第十二屆資料查詢

第十一屆資料查詢

第十屆資料查詢

第九屆資料查詢

第八屆資料查詢

有效科目

數學 - 初級 (PNNoBqj9vB)

APX-初級	類型	費用	繳費方式	時間	操作
數學	課程費	600	信用	16:16:02	換科目 退費
生物	課程費	600	信用	16:16:02	換科目 退費

確認是否完成報名(未完成畫面)



0 測試帳號

≡ 認識APX

≡ 檢定資訊

≡ 報名簡章

≡ 報名

APS研習

APL

≡ 我的資訊

登出

若【已報名科目】顯示【目前沒有有效科目】，代表尚未完成繳費

🏠 首頁 > 我的 > 科目

目前沒有有效科目

如何確認是否繳費成功

請點選【我的資訊】→【訂單】確認繳費狀態



The screenshot shows a web application interface with a dark navigation bar at the top. The navigation bar contains several menu items: '認識APX', '檢定資訊', '報名簡章', '報名', 'APL', '我的資訊', and '登出'. The '我的資訊' menu item is highlighted with a red box. Below the navigation bar, there is a breadcrumb trail: '首頁 > 我的 > 訂單'. The main content area displays a table with columns for '訂單編號', '費用', '日期', '狀態', and '繳費紀錄'. The table contains one row with the following data: '科目報名', '1200', '2024-11-05 15:39:35', '付款未完成', and '繳費紀錄'. A red box highlights the '我的資訊' menu item in the navigation bar and the '訂單' menu item in the sidebar. A red arrow points from the instruction box above to the '我的資訊' menu item.

訂單編號	費用	日期	狀態	繳費紀錄
科目報名 [blurred]	1200	2024-11-05 15:39:35	付款未完成	繳費紀錄

顯示【付款未完成】代表繳費失敗

≡ 認識APX

≡ 檢定資訊

🏠 首頁 > 我的 > 訂單

顯示付款未完成代表繳費失敗

請點選【繳費紀錄】→【新增繳費】重新繳交報名費

訂單編號

費用

日期

狀態

細目

繳費紀錄

科目報名

1200

2024-11-05 15:39:35

付款未完成

細目

繳費紀錄

繳費紀錄如下:

新增繳費

繳費編號

種類

狀態

信用卡

付款未
完成

重新繳費完成後可點選【我的資訊】
→【已報名科目】，【有效科目】
顯示的科目代表報名成功



全國高中數理能力檢定
Advanced Placement eXams

報名流程

報名注意 事項



其他報名注意事項

科目折扣計算方式以**單次結帳(同一筆訂單)**總科目數
例:A同學第一次購買2個科目，下一次再買1個科目時**無法累加為3科**(85折或8折)**的優惠**，需同一筆訂單滿3科才可享有85折或8折優惠

若無證明文件證明家境清寒或低收，可請里長開立相關證明或學校師長推薦證明信，我們會進行審核，審核通過後即可申請「APX」免費報名補助

若低收通過前或加入團報前產生有報名費的訂單，重新加購正確金額科目即可，先前產生的未繳費訂單無須理會，系統會以您完成結帳流程的訂單安排考科

完成繳費後發現報錯**級別**需退費後重新進行報名流程
例:報名初級後想改報名中高級，需先點選退費後重新選購正確級別與科目

因清寒、低收證明文件需審查時間，建議盡快完成上傳，避免錯過報名期限