



全國高中數理能力檢定  
Advanced Placement eXams

# 報名流程

- 個資填寫
- 學校團報
- 報名注意事項





全國高中數理能力檢定  
Advanced Placement eXams

# 報名流程

## 個資填寫



# 進入報名網站，選擇最新的報名屆數

<https://apx.stem.lasercenter.nycu.edu.tw/>



國立陽明交通大學  
NATIONAL YANG MING CHIAO TUNG UNIVERSITY



陽明交大雷射系統研究中心

85% 以上考生

願意推薦同學參加的檢定

**APX 第 13 屆**  
全國高中數理能力檢定  
Advanced Placement eXams

初級 / 中級 / 中高級 / 高級  
(適合高中職在學學生)

**GO**

查詢第 **13** 屆 APX 成績

檢定日期：113年01月28日 (日)

**APX 第 14 屆**  
全國高中數理能力檢定  
Advanced Placement eXams

初級 / 中級 / 中高級 / 高級  
(適合高中職在學學生)

**GO**

第 **14** 屆 APX 實體檢定

報名日期：05月02日 (四) ~ 05月30日 (四)

檢定日期：113年07月21日 (日)



進入報名網站，點選【報名】→【個資填寫】



≡ 認識APX

≡ 檢定資訊

≡ 報名簡章

≡ 報名

APS研習

APL

≡ 我的資訊

個資填寫

我要報名

加入團報

學校團報

個人團報

中、北一女、武陵、中一中、中女中、  
一中、南女中、雄中、雄女、屏中、屏  
、花中、花女、薇閣、東山等各大名校

全國 **300** 多所高中學長姊

提升與評估數理能力的最佳選擇

馬上報名 ▶▶

# 進入【個資填寫】輸入考生資料

首頁 > 填寫個資

- 請正確填寫考生個人資料，避免影響個人權益。
- 個資僅使用於APX之選科、繳費、核對身分使用等，絕不外流，請放心填寫。

## 個人資訊

身分證字號: \*

A12345678

請輸入正確的身分證(居留證)號碼!

生日(民國): \*

生日(民國) YYYY-MM-DD

112年十一月						
一	二	三	四	五	六	日
30	31	1	2	3	4	5
6	7	8	9	10	11	12
13	14	15	16	17	18	19
20	21	22	23	24	25	26

日後查詢資料的依據!

點選2下年份可快速選擇

輸入身分證(英文請輸入大寫)  
(系統會判斷是否正確)

生日以日曆框點選

生日(民國) YYYY-MM-DD

87年

一月 二月 三月 四月

五月 六月 七月 八月

九月 十月 十一 十二

清除 月 月

生日(民國) YYYY-MM-DD

79年-88年

78 79 80 81

82 83 84 85

86 87 88 89

清除

# 輸入考生資料，完成後點選【儲存，下一頁】

請確實填寫身分證字號以及生日，將作為日後查詢資料的依據！

考區：\*

請選擇...

有12個考區可選擇，選擇您檢定當日所在的縣市考區，報名截止後不可修改

學校：\*

請輸入學校名稱文字，再'勾選'正式校名

年級/身分：\*

系統為模糊搜尋，輸入學校關鍵字就會跳出選項可點選  
例如：學校為【建國中學】，輸入【建國】兩個字，就會跳出【市立建國中學(臺北市)】可點選

姓名：\*

請輸入姓名

地址：\*

縣市

鄉鎮市區

請輸入地址

清寒/低收/中低收證明上傳

凡屬清寒家庭、低收入戶、中低收入戶者請上傳證明文件。

請先閱讀並同意檢定報名須知

儲存, 下一頁

資料填寫完成後，請閱讀檢定須知並點選【儲存，下一頁】



# 點選【儲存，下一頁】後會回到報名網站



購物車圖案旁有出現您的姓名代表成功登入



≡ 認識APX

≡ 檢定資訊

≡ 報名簡章

≡ 報名

APS研習

APL

≡ 我的資訊

登出

建中、北一女、武陵、中一中、中女中、南一中、南女中、雄中、雄女、屏中、屏女、花中、花女、薇閣、東山等各大名校

暨全國 **300** 多所高中學長姊

提升與評估數理能力的最佳選擇

馬上報名 ▶▶



全國高中數理能力檢定  
Advanced Placement eXams

# 報名流程

# 如何加入 學校團報





# 如何加入【學校團報】

[折扣優惠說明](#)

考科報名折扣，限當次訂單，為一個完整折扣計算單位

	1科	2科	3科	4科
個報				85折
團報	9折	9折	9折	8折
低收	費用全免			

≡ 認識APX

≡ 檢定資訊

≡ 報名簡章

≡ 報名

APX研習

APL

≡ 我的資訊

登出

個人資料填寫

我要報名

加入團報

學校團報

本屆 APX 數理

報名檢定即可參加

< 高

> 100

點選【報名】 → 【加入團報】 進入團報畫面


# 加入【學校團報】


## 加入團報

您的學校：

若學校老師有發起學校團報，點選【加入】，即可加入【學校團報】

學校團報，由老師發起，學生加入團體報名即可享團報折扣！

團報代碼： (有效)

發起人： 老師

加入

注意：加入團報後仍需選購科目並完成繳費

# 選購科目(學校團報滿1人即可享有優惠)

APX 全國高中數理能力檢定  
Advanced Placement eXams

登出 個人資訊 報名簡章 **報名** APS研習 APL 我的資訊

個人資訊  
**我要報名**  
加入團報  
學校團報

即可參加 [←←← EM 應用科技研習講座]

前 1~5% 應考生 加發獎學金 錄取頂大

點選【報名】→【我要報名】至選購科目畫面



# 點選【報名】將科目加入購物車


## 考科選擇說明



同一科目，初級、中級、中高級、高級只能擇一報名

折扣優惠說明

團體報名折扣代碼說明

個人團報滿6人後，點選想報名考科旁的【報名】按鈕，即可將科目加入購物車



科目名稱	檢定費	報名
數學 (初級) 	550	

# 報名考科成功加入購物車提醒視窗



成功將科目加入購物車會跳出提醒視窗並顯示折扣，點選【了解】即可關閉

# 確認科目數與金額

購物車會顯示您當前已選購的科目數與團報優惠合計金額



## 科目檢定費



495

數學 (初級)



495

生物 (初級)



合計:

990

前往繳費

≡ 認識APX

≡ 檢定資訊

≡ 報名簡章

登出

≡ 我的資訊

考科選擇說明

同一科目

折扣

確認科目數與金額正確，可點選【前往繳費】進行結帳流程






# 再次確認報名科目、級別與金額

🏠 首頁 > 我的 > 購物車

科目檢定費			
科目示意圖	科目名稱	費用	×
	數學	495	×
	生物	495	×
總計		990	

確認報名科目、級別與金額  
皆正確，可點選【確認結帳】  
進行付款流程



確認結帳

# 再次確認報名科目、級別與金額

確認報名科目、級別與金額  
皆正確，請點選【下一步】

首頁 > 繳費 > 訂單確認

備資確認 付款 完成

下一步

### 科目報名費

科目示意圖	科目名稱	費用
	數學	495
	生物	495
總計		990

# 確認考生身分

首頁 > 繳費 > 訂單確認-步驟二




訂單確認



個資確認

輸入完生日後，請點選【下一步】



上一步

下一步

完成

- 請正確填寫考生個人資料，避免影響個人權益。
- 個資僅使用於APX之選科、繳費、核對身分使用等，絕不外流，請放心填寫。

## 個人資訊

身分證字號: \*

A123456789

生日(民國): \*

生日(民國) YYYY-MM-DD

為確認考生身分，請再次點選生日，輸入正確生日後，系統會自動跳出先前填寫的考區、學校等資料

2年十一月"二次，可快速跳選年/月)

請先填寫身分證字號以及生日，系統將自動帶出您先前所填資料!  
如果身份證字號不是您的，請先按[登出!](#)



# 選擇付款方式

首頁 > 繳費 > 訂單確認-步驟三

選擇付款方式後，請點選【下一步】進行繳費

注意：若接近報名截止日，為避免考生逾期繳費造成未報名成功，報名截止日前七天只提供ATM、WebATM、信用卡，以上三種付款方式；報名截止日前三天只提供WebATM、信用卡，以上兩種即時付款方式



下一步

A123456789

測試帳號

付款金額

990

付款方式

信用卡

信用卡

超商代碼

WebATM

ATM

有信用卡、超商代碼、WebATM、ATM，共4種繳費方式可選擇

# 確認是否完成報名(已完成畫面)

繳費完成後可點選【我的資訊】→  
【已報名科目】，【有效科目】顯示的  
科目代表報名成功

The screenshot shows the APL system interface. At the top right, there is a navigation menu with the following items: 我的資訊 (highlighted in red), 證明文件上傳, 已報名科目 (highlighted in red), 訂單, 購物車, 個資修改, 第十一屆資料查詢, 第十屆資料查詢, 第九屆資料查詢, 第八屆資料查詢, 第七屆資料查詢, 第六屆資料查詢, and 第五屆資料查詢. On the right side of the menu, there are red buttons labeled 退費 next to the 第十屆資料查詢 and 第五屆資料查詢 items. The main content area displays a list of subjects under the heading 有效科目 (highlighted in red). The first subject is 物理 - 初級 (PwR94B31qV), and the second is 數學 - 初級 (PNNoBqj9vB). Each subject entry includes a course icon, a table with columns for 類型 (課程費), 費用 (495), and 繳費方式 (信用卡), and a 退費 button.

有效科目				
物理 - 初級 (PwR94B31qV)				
	類型 課程費	費用 495	繳費方式 信用卡	退費
數學 - 初級 (PNNoBqj9vB)				
	類型 課程費	費用 495	繳費方式 信用卡	退費

# 確認是否完成報名(未完成畫面)



0 測試帳號

≡ 認識APX

≡ 檢定資訊

≡ 報名簡章

≡ 報名

APS研習

APL

≡ 我的資訊

登出

若【已報名科目】顯示【目前沒有有效科目】，代表尚未完成繳費

🏠 首頁 > 我的 > 科目

目前沒有有效科目

# 如何確認是否繳費成功

請點選【我的資訊】→【訂單】確認繳費狀態

訂單編號	費用	日期	狀態	細	錄
科目報名	990	2023-11-23 15:55:50	付款未完成	細	錄



# 顯示【付款未完成】代表繳費失敗

顯示【付款未完成】代表繳費失敗

請點選【繳費紀錄】→【新增繳費】重新繳交報名費

首頁 > 我的 > 訂單

訂單編號	費用	日期	狀態	細目	繳費紀錄
科目報名 [模糊]	990	2023-11-23 15:55:50	付款未完成	細目	繳費紀錄

繳費紀錄如下:

新增繳費

狀態	費用	建立時間
付款未完成	990	2023-11-23 16:00:16

重新繳費完成後可點選【我的資訊】→【已報名科目】，【有效科目】顯示的科目代表報名成功



全國高中數理能力檢定  
Advanced Placement eXams

# 報名流程

# 報名注意 事項



# 其他報名注意事項

科目折扣計算方式以**單次結帳(同一筆訂單)**總科目數  
例:A同學第一次購買3個科目，下一次再買1個科目時**無法累加為4科**(85折或8折)**的優惠**，需同一筆訂單滿4科才可享有85折或8折優惠

若無證明文件證明家境清寒或低收入，可請里長開立相關證明或學校師長推薦證明信，我們會進行審核，審核通過後即可申請「APX」免費報名補助

若低收入通過前或加入團報前產生有報名費的訂單，重新加購正確金額科目即可，先前產生的未繳費訂單無須理會，系統會以您完成結帳流程的訂單安排考科

完成繳費後發現報錯**級別**需退費後重新進行報名流程  
例:報名初級後想改報名中高級，需先點選退費後重新選購正確級別與科目

因清寒、低收入證明文件需審查時間，建議盡快完成上傳，避免錯過報名期限