



全國高中數理能力檢定
Advanced Placement eXams

報名流程

➤ 個資填寫

➤ 清寒、低收報名

➤ 報名注意事項





全國高中數理能力檢定
Advanced Placement eXams

報名流程

個資填寫



進入報名網站，選擇最新的報名屆數

<https://apx.stem.lasercenter.nycu.edu.tw/>



國立陽明交通大學
NATIONAL YANG MING CHIAO TUNG UNIVERSITY



陽明交大雷射系統研究中心

85% 以上考生

願意推薦同學參加的檢定

APX 第 13 屆
全國高中數理能力檢定
Advanced Placement eXams

初級 / 中級 / 中高級 / 高級
(適合高中職在學學生)

GO

查詢第 **13** 屆 APX 成績

檢定日期：113年01月28日 (日)

APX 第 14 屆
全國高中數理能力檢定
Advanced Placement eXams

初級 / 中級 / 中高級 / 高級
(適合高中職在學學生)

GO

第 **14** 屆 APX 實體檢定

報名日期：05月02日 (四) ~ 05月30日 (四)

檢定日期：113年07月21日 (日)

進入報名網站，點選【報名】→【個資填寫】



≡ 認識APX

≡ 檢定資訊

≡ 報名簡章

≡ 報名

APS研習

APL

≡ 我的資訊

個資填寫

我要報名

加入團報

學校團報

個人團報

中、北一女、武陵、中一中、中女中、
一中、南女中、雄中、雄女、屏中、屏
、花中、花女、薇閣、東山等各大名校

全國 **300** 多所高中學長姊

提升與評估數理能力的最佳選擇

馬上報名 ▶▶

進入【個資填寫】輸入考生資料

首頁 > 填寫個資

- 請正確填寫考生個人資料，避免影響個人權益。
- 個資僅使用於APX之選科、繳費、核對身分使用等，絕不外流，請放心填寫。

個人資訊

身分證字號: *

A12345678

請輸入正確的身分證(居留證)號碼!

生日(民國): *

生日(民國) YYYY-MM-DD

112年十一月						
一	二	三	四	五	六	日
30	31	1	2	3	4	5
6	7	8	9	10	11	12
13	14	15	16	17	18	19
20	21	22	23	24	25	26

日後查詢資料的依據!

點選2下年份可快速選擇

輸入身分證(英文請輸入大寫)
(系統會判斷是否正確)

生日以日曆框點選

生日(民國) YYYY-MM-DD

87年

一月 二月 三月 四月

五月 六月 七月 八月

九月 十月 十一 十二

清除 月 月

生日(民國) YYYY-MM-DD

79年-88年

78 79 80 81

82 83 84 85

86 87 88 89

清除

輸入考生資料，完成後點選【儲存，下一頁】

請確實填寫身分證字號以及生日，將作為日後查詢資料的依據！

考區：*

請選擇...

有12個考區可選擇，選擇您檢定當日所在的縣市考區，報名截止後不可修改

學校：*

請輸入學校名稱文字，再'勾選'正式校名

年級/身分：*

系統為模糊搜尋，輸入學校關鍵字就會跳出選項可點選
例如：學校為【建國中學】，輸入【建國】兩個字，就會跳出【市立建國中學(臺北市)】可點選

姓名：*

請輸入姓名

地址：*

縣市

鄉鎮市區

請輸入地址

清寒/低收/中低收證明上傳

凡屬清寒家庭、低收入戶、中低收入戶者請上傳證明文件。

請先閱讀並同意檢定報名須知

儲存, 下一頁

資料填寫完成後，請閱讀檢定須知並點選【儲存，下一頁】

點選【儲存，下一頁】後會回到報名網站



購物車圖案旁有出現您的姓名代表成功登入



≡ 認識APX

≡ 檢定資訊

≡ 報名簡章

≡ 報名

APS研習

APL

≡ 我的資訊

登出

建中、北一女、武陵、中一中、中女中、南一中、南女中、雄中、雄女、屏中、屏女、花中、花女、薇閣、東山等各大名校

暨全國 **300** 多所高中學長姊

提升與評估數理能力的最佳選擇

馬上報名 ▶▶



全國高中數理能力檢定
Advanced Placement eXams

報名流程

清寒、低收

報名



如何上傳清寒、低收證明文件

點選【我的資訊】 → 【證明文件上傳】

認識APX 檢定資訊 報名簡章 報名 APS研習 APL 我的資訊

證明文件上傳

已報名科目
訂單
購物車
個資修改
第十一屆資料查詢

報名檢定即可參加
高中STEM線上研習
化學 數學 醫學 生物科技
POINT / 應用講座

上傳清寒、低收證明文件

1. 點選【低收入證明文件上傳】出現上傳區域



2. 點選【選擇檔案】從裝置中選擇文件



注意：格式限定pdf、jpg、png、doc、docx，且檔案大小勿超過3MB，若為jpeg檔，請自行轉檔為可上傳格式

3. 選擇檔案後，點選【低收入證明文件上傳】



清寒/低收/中低收/特殊身分 報名 完整流程



確認證明文件是否上傳成功

🏠 首頁 > 我的 > 證明

低收入證明文件上傳

之前上傳檔案: 下載

注意：證明文件上傳完成後，報名費不會馬上變成0元，需等待身分審查通過(約2-3個工作天)才可享有免費報名資格

上傳低收入證明文件成功!

**成功上傳會顯示【上傳低收入證明文件成功!】
若未顯示請重新進行證明文件上傳流程**

清寒/低收入/中低收入/特殊身分 報名 完整流程



1. 填個資



2. 清寒/低收入/中低收入/特殊證明
上傳



3. 清寒/低收入/中低收入/特殊身分 通過
(Mail通知)



4. 選擇科目加入購物車
繳交檢定費
(免費)

清寒、低收身分審查通過確認

APX全國高中數理能力檢定-第十三屆

低收審查通過


收件匣 x



APX全國高中數理能力檢定 透過

寄給 測試帳號

審查通過後系統會寄出通知信至報名資料填寫的信箱，收到通知信後即可回到網站選購科目



全國高中數理能力檢定
Advanced Placement eXams

第十三屆 APX全國高中數理能力檢定

測試帳號, 您好：

您於APX全國高中數理能力檢定 低收入身分審查，已通過！

編號：[redacted]

身分證字號：[redacted]

生日(民國)：[redacted]

姓名：測試帳號

手機：[redacted]

Email：[redacted]

考區：台南

行動不便：不是

點選【報名】 → 【我要報名】 至選購科目畫面

APX 全國高中數理能力檢定
Advanced Placement eXams

購物車 0 用戶

≡ 認識APX ≡ 檢定資訊 ≡ 報名簡章 **≡ 報名** APS研習 APL ≡ 我的資訊

登出 個人資料

我要報名

- 加入團報
- 學校團報
- 個人團報

即可參加 [EM 應用科技研習講座]

金銀銅牌
各科成績敘獎
前 1~5% 應考生

出席頒獎典禮
加發獎學金

35%
獲獎同學
錄取頂大

點選【報名】將科目加入購物車

考科選擇說明

同一科目，初級、中級、中高級、高級只能擇一報名

折扣優惠說明

團體報名折扣代碼說明

點選想報名考科旁的【報名】按鈕，即可將科目加入購物車

您具有清寒/低收/中低收身分，免檢定費!

科目名稱

數學 (初級)



檢定費


550

報名

報名

注意：檢定費用欄位仍會顯示科目金額，有加入購物車的科目系統才會帶入優惠顯示0元

報名考科成功加入購物車提醒視窗



成功將科目加入購物車會跳出提醒視窗，點選【了解】即可關閉

確認科目數與金額

購物車會顯示您當前已選購的科目數與合計金額

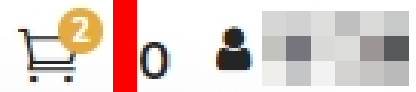


≡ 認識APX

≡ 檢定資訊

≡ 報名簡章

登出



科目檢定費



0

數學 (初級)



0

生物 (初級)



≡ 我的資訊

考科選擇說明

同一科目，

折扣價

確認科目數與金額正確，可點選【前往繳費】進行結帳流程

合計:

0

前往繳費

再次確認報名科目、級別與金額

🏠 首頁 > 我的 > 購物車

科目檢定費

科目示意圖	科目名稱	費用	×
	數學	0	×
	生物	0	×
總計		0	

確認報名科目、級別與金額皆正確，可點選【確認結帳】進行付款流程 → **確認結帳**

再次確認報名科目、級別與金額

首頁 > 繳費 > 訂單確認

訂單確認 個人確認 付款 完成

下一步

科目報名費

科目示意圖	科目名稱	費用
	數學	0
	生物	0
總計		0

確認報名科目、級別與金額皆正確，請點選【下一步】

確認考生身分

首頁 > 繳費 > 訂單確認-步驟二



訂單確認



個資確認

完成

輸入完生日後，請點選【下一步】



上一步

下一步

- 請正確填寫考生個人資料，避免影響個人權益。
- 個資僅使用於APX之選科、繳費、核對身分使用等，絕不外流，請放心填寫。

個人資訊

身分證字號: *

A123456789

生日(民國): *

生日(民國) YYYY-MM-DD

為確認考生身分，請再次點選生日，
輸入正確生日後，系統會自動跳出
先前填寫的考區、學校等資料

2年十一月"二次，可快速跳選年/月)

請先填寫身分證字號以及生日，系統將自動帶出您先前所填寫資料！
如果身份證字號不是您的，請先按[登出!](#)

完成0元報名費結帳流程

首頁 > 繳費 訂單確認-費用全免

訂單確認 個資確認 付款 完成

回報名科目資訊頁

付款方式 費用全免

符合低收資格 費用全免

完成結帳流程後會顯示【符合低收資格 費用全免】

學生身分證
學生姓名

付款金額
訂單狀態
繳費狀態

0
付款完成
成功

確認是否完成報名(已完成畫面)

繳費完成後可點選【我的資訊】→
【已報名科目】，【有效科目】顯示的
科目代表報名成功

APL 我的資訊

證明文件上傳

已報名科目

訂單

購物車

個資修改

第十一屆資料查詢

第十屆資料查詢 退費

第九屆資料查詢

第八屆資料查詢

第七屆資料查詢

第六屆資料查詢

第五屆資料查詢 退費

有效科目

數學 - 初級 (PNNoBqj9vB)

APX-初級 數學	類型 課程費	費用 0	繳費方式 費用全免
APX-初級 生物	類型 課程費	費用 0	繳費方式 費用全免

確認是否完成報名(未完成畫面)



0 測試帳號

≡ 認識AP

登出

若【已報名科目】顯示【目前沒有有效科目】，代表尚未完成報名，請重新進行0元報名費結帳流程

🏠 首頁 > 我的 > 科目

目前沒有有效科目



全國高中數理能力檢定
Advanced Placement eXams

報名流程

報名注意 事項



報名注意事項

科目折扣計算方式以**單次結帳(同一筆訂單)**總科目數
例:A同學第一次購買3個科目，下一次再買1個科目時**無法累加為4科**(85折或8折)**的優惠**，需同一筆訂單滿4科才可享有85折或8折優惠

若無證明文件證明家境清寒或低收入，可請里長開立相關證明或學校師長推薦證明信，我們會進行審核，審核通過後即可申請「APX」免費報名補助

若低收入通過前或加入團報前產生有報名費的訂單，重新加購正確金額科目即可，先前產生的未繳費訂單無須理會，系統會以您完成結帳流程的訂單安排考科

完成繳費後發現報錯**級別**需退費後重新進行報名流程
例:報名初級後想改報名中高級，需先點選退費後重新選購正確級別與科目

因清寒、低收入證明文件需審查時間，建議盡快完成上傳，避免錯過報名期限